

# テーブルライフ Biz 会員操作マニュアル

## 目次

### Biz 会員とは

<a href="#">Biz 会員とは.....</a>	<a href="#">2</a>
-------------------------------	-------------------

### はじめてお使いになるとき

<a href="#">Biz 会員登録.....</a>	<a href="#">4</a>
-------------------------------	-------------------

### 基本的な使い方

<a href="#">商品リンクを添付(投稿記事から).....</a>	<a href="#">6</a>
---------------------------------------	-------------------

<a href="#">商品リンク添付済みアイテムの状況確認.....</a>	<a href="#">8</a>
---	-------------------

### 便利な使い方

<a href="#">商品リンク添付候補の検知ワード登録.....</a>	<a href="#">10</a>
--	--------------------

<a href="#">商品リンクを添付(URL 添付候補アイテム通知一覧から).....</a>	<a href="#">11</a>
---	--------------------

<a href="#">商品リンクを添付(アイテム検索から).....</a>	<a href="#">12</a>
---	--------------------

# Biz 会員とは

[テーブルライフサイト 投稿記事ページ]

ベーグルのブレックファスト  
👤 1 ❤️ 1  
2016年04月27日 17:07:14  
伊万里陶芸 遅く起きた朝のベーグルはコーヒーと合わせるのが格別。青い模様が気を引き締める感じがします。

記事ページにはユーザ名が表示され投稿者を知ることができます。またクリック後のお客様マイページにて会社や商品をご紹介することができます。

伊万里陶芸 フォロー

メーカー  
伊万里陶芸

タグ  
ベーグル ブレックファスト  
コーヒー 和・紋 朝食 ブランチ

## 掲載アイテム情報

写真中央 ①  
和・紋 wamon IM半月プレート  
くわしく  
伊万里陶芸

写真右上 ②  
IMマグ  
伊万里陶芸

ご自身のサイトへ誘導

[お客様商品サイト]

①Biz 会員になると記事ページにリンク  
(くわしくボタン) を設定することが可能になります。



和・紋 -Wamon

# [テーブルライフサイト Biz 会員様管理ページ]

リンク添付中    リンク添付・削除候補    アイテム検索

集計開始日

2016-10-01

集計終了日

2016-10-31

更新する

リンク添付中アイテム数	新規リンク添付アイテム数	総表示回数(Imp)	総クリック回数(Click)	クリック率(CPI)
3	3	6	3	50%

アイテムID	アイテム名	アイテム作成日	URL紐付け日	ステータス	Imp	Click	CPI
314	あやみなも 27cmプレート	2016-10-26 11:25:23	2016-10-27 09:20:57	URL紐付け中	4	2	50%
317	ハミングブルー 11cmボウル	2016-10-27 09:07:02	2016-10-27 09:21:35	URL紐付け中	1	1	100%
318	サブライム ティー・コーヒー碗皿	2016-10-27 09:57:14	2016-10-27 10:23:34	URL紐付け中	1	0	0%

②Biz 会員になるとクリック状況を確認することが可能になり

効果測定することができます。

# Biz 会員登録



## STEP1

1.通常会員登録がお済みの方はSTEP1の作業は不要です。STEP2へお進みください。  
登録がお済みでない方はURLをクリックしてください。

<https://table-life.com/users/register>

2.表示されたページにてメールアドレスを入力し「認証メールを送信する」をクリックしてください。

3.ご入力いただいたメールアドレスへ、本人確認のための認証メールを送信いたします。  
メールを受信して、記載されているURLをクリックしてください。

4.表示されたページにて入力項目を入力し「登録する」をクリックしてください。

新規登録

ユーザーネーム TABLELIFE

パスワード  
パスワードは英字大文字・英字小文字・数字含めた8桁-15桁で設定してください。  
確認のため、再度入力してください。

お住まいの地域 東京都

生まれた年 1970

性別  男性  女性


登録する

5.表示されたポップアップの「ログインページへ」をクリックしてください。

新規登録  
アカウントを登録しました。下記ページからログインしてください。

ログインページへ

## STEP2

- 1.画面右上のメニューアイコン  より「Biz 会員申請」をクリックしてください。
- 2.表示されたページにて「Biz 会員への申請はこちら」をクリックしてください。
- 3.表示されたポップアップの注意事項を確認後、「注意事項を読みました」にチェックを入れ「申請する」をクリックしてください。
- 4.表示されたページにて[問い合わせ内容]が「Biz 会員申請」になっていることを確認し [お名前] [ふりがな] を入力し「送信」をクリックしてください。  
(「Biz 会員申請」になっていない場合はプルダウンメニューより選択してください。)



個人情報保護方針に同意の上、下記のWEBフォームからお問い合わせください。

株式会社テーブルライフ（以下「当社」という）は、取得した個人情報を以下の目的で利用いたします。

<弊社、および弊社サービス等に関するお問合せ>  
お問合わせに対する回答のために利用します。

<スタッフ募集>  
面接日時のご連絡、採用可否の判断及び結果連絡のために利用します。

お問い合わせ内容 必須 Biz会員申請

お名前 必須 株式会社テーブルライフ

ふりがな かぶしきがいしゃてーぶるらいふ

メールアドレス 必須 testuser11@table-life.com

送信

- 5.問い合わせ受付ポップアップが表示されれば申請は完了です。



お問い合わせ受付  
お問い合わせありがとうございました。

トップページへ

## STEP3

1. 申請完了後（3営業日以内）にテーブルライフより Biz 会員登録が完了した旨のメールがご登録メールアドレスに届きましたら Biz 会員登録が全て完了になります。

## 商品リンクを添付（投稿記事から）

1.表示されたページにて掲載アイテム情報帯の商品名横の「リンク追加」をクリックしてください。



The screenshot shows a product listing for a '21cm丸皿' (21cm round plate) by 'Noritake'. A mouse cursor is hovering over the 'リンク追加' (Add Link) button next to the product name. A blue callout box with red text points to this button, stating: '商品名にマウスマウスカーソルを置くと「リンク追加」が表示されます' (When you place the mouse cursor on the product name, 'Add Link' is displayed).

掲載アイテム情報

写真中央  
21cm丸皿 **リンク追加**  
Noritake

関連記事

コメントを追  
f t  
鈴木

商品名にマウスマウスカーソルを置くと「リンク追加」が表示されます

2.表示されたページにて[リンク]に商品 URL を入力し「リンクを設定する」をクリックしてください。



The screenshot shows the 'Link Settings' page for the product '21cm丸皿'. The page has a navigation bar with tabs: 'リンク添付中', 'リンク添付・削除候補', '21cm丸皿', and 'アイテム検索'. The '21cm丸皿' tab is selected. Below the navigation bar is a table with the following information:

Item ID	323
アイテム名	21cm丸皿
メーカー名	Noritake
アイテム作成日時	2016-10-29 11:16:27
管理企業	
リンク	<input type="text" value="https://table-life.com/ "/>

At the bottom of the page, there is a green button labeled 'リンクを設定する' (Set Link).

3.表示されたページにて[リンク]に URL が入力されていることを確認し「更新する」を押下せずに一番下のアイテムレコードをクリックしてください。

アイテム名	21cm丸皿
メーカー名	Noritake
リンク	<a href="https://table-life.com/">https://table-life.com/</a>
アイテム作成日時	2016-10-29 11:16:27
URL紐付け日時	2016-11-02 18:06:30
総Imp数	2
総Click数	1
総CPI	50%

[更新する](#)

Post ID	タイトル	投稿者名	作成日
390	晩餐会	鈴木 華子	2016-10-29 13:37:27


4.表示されたページにて掲載アイテム情報帯の商品名に「くわしく」ボタンが表示されていればリンク設定中です。



**掲載アイテム情報**

写真中央  
21cm丸皿 [くわしく](#)  
Noritake

# 商品リンク添付済みアイテムの状況確認

1.画面右上のメニューアイコン  より「アイテム管理」をクリックしてください。

2.表示されたページで画面中央[リンク添付中]タブが選択されていることを確認し、  
[集計開始日][集計終了日]を入力し「更新する」をクリックしてください。



ステータス	Imp	Click	CPI
URL紐付け中	4	2	50%
URL紐付け中	1	1	100%
URL紐付け中	1	0	0%

3.表示されたページ用語説明



リンク添付中アイテム数	新規リンク添付アイテム数	総表示回数(Imp)	総クリック回数(Click)	クリック率(CPI)
3	3	6	3	50%

アイテムID	アイテム名	アイテム作成日	URL紐付け日	ステータス	Imp	Click	CPI
314	あやみなも 27cmプレート	2016-10-26 11:25:23	2016-10-27 09:20:57	URL紐付け中	4	2	50%
317	ハミングブルー 11cmポウル	2016-10-27 09:07:02	2016-10-27 09:21:35	URL紐付け中	1	1	100%
318	サブライム ティー・コーヒー碗皿	2016-10-27 09:57:14	2016-10-27 10:23:34	URL紐付け中	1	0	0%

・リンク添付中アイテム数：

集計した期間内にリンクが添付されていたアイテム数

・新規リンク添付アイテム数：

集計した期間内に新規でリンクを添付したアイテム数

・総表示回数(Imp)：

集計した期間内にお客様以外の会員の方が投稿記事を閲覧したした数

・総クリック回数(Click)：



集計した期間内にお客様以外の会員の方が閲覧した投稿記事からお客様が添付したリンクを参照した回数

・クリック率(CPI) :

集計した期間内にお客様以外の会員の方が投稿記事を閲覧後、お客様が添付したUリンクを参照した率

# 商品リンク添付候補の検知ワード登録


[商品検知ワード]とは

商品検知ワードを登録しておく通常会員の方が投稿したアイテムの中から登録されたワードを含むアイテムを検知し [リンク添付・削除候補]に自動で表示されます。

投稿数が膨大になった時などにご利用ください。

(商品検知ワード登録後に通常会員の方が投稿した記事のみ検知対象)

商品リンクを添付するには 11 ページの「・商品リンクを添付 ([リンク添付・削除候補]から)」をご確認ください。

- 1.画面右上のメニューアイコン  より「アイテム管理」をクリックしてください。
- 2.表示されたページにて画面中央の[リンク添付・削除候補]タブをクリックし、表示されたページにて「検知ワード設定」をクリックしてください。



TABLELIFE

検索 山田 太郎 写真を投稿 メニュー

リンク添付中 リンク添付・削除候補 アイテム検索

検知ワード設定

種別	記事ID	記事タイトル	メーカー名	アイテム名	作成日
現在検知ワードに一致するアイテムがありません。 こちらから検知ワードの再設定をお願いします。					

- 3.表示されたページにて一番下[商品検知ワード]を入力し「更新する」をクリックしてください。

入力例:{noritake,ノリタケ,のりたけ}



TABLELIFE

プロフィール ▼ 検索 山田 太郎 写真を投稿 メニュー


非公開 ▼

商品検知ワード  
カンマ区切りで指定

noritake,ノリタケ,のりたけ

更新する

## 商品リンクを添付（[リンク添付・削除候補]から）


1. 右上のメニューアイコン  より「アイテム管理」をクリックしてください。
2. 表示されたページにて画面中央の[リンク添付・削除候補]タブをクリックし検索結果一覧から URL を添付したいレコードをクリックしてください。



種別	記事ID	記事タイトル	メーカー名	アイテム名	作成日
新着	389	ティータイム	ノリタケ	アフロディーテ ティー・コーヒー碗皿	2016-10-28 11:16:48
新着	388	いちごのタルト	Noritake	アフロディーテ 21cmプレート	2016-10-28 11:11:49
新着	386	パーティー	のりたけ	ブラチナ28cmプレート	2016-10-27 10:14:03

3. 表示されたページにて[リンク]に商品 URL を入力し「リンクを設定する」をクリックしてください。
  4. 表示されたページにて[リンク]に URL が入力されていることを確認し「更新する」を押下せずに一番下のアイテムレコードをクリックしてください。
  5. 表示されたページにて掲載アイテム情報帯の商品名に「くわしく」ボタンが表示されていればリンク設定中です
- ※3.4.5 の画像付き説明詳細は・商品リンクを添付（投稿記事から）の2~4を参照してください。

## 商品リンクを添付（アイテム検索から）

1.画面右上のメニューアイコン  より「アイテム管理」をクリックしてください。

2.表示されたページにて画面中央の[アイテム検索]タブをクリックし検索ワード入力欄に御社メーカー名等を入力して「検索」をクリックしてください。



記事ID	記事タイトル	メーカー名	アイテム名	作成日
195	おもてなし朝食	中村窯	丸皿	2016-04-22 10:31:08
195	おもてなし朝食	マリメッコ	楕円深型	2016-04-22 10:31:08
196	楽しいディナー	鈴木窯	20cm四角皿	2016-04-22 10:32:15

※検索例：「中村窯」のアイテムを検索する場合

1回目「中村」2回目「なかむら」3回目「ナカムラ」を入力して検索

3.表示されたページにて[リンク]に商品 URL を入力し「リンクを設定する」をクリックしてください。

4.表示されたページにて[リンク]に URL が入力されていることを確認し「更新する」を押下せずに一番下のアイテムレコードをクリックしてください。

5.表示されたページにて掲載アイテム情報帯の商品名に「くわしく」ボタンが表示されていればリンク設定中です

※3.4.5 の画像付き説明詳細は・商品リンクを添付（投稿記事から）の2~4を参照してください。